



ТЕРРИТОРИАЛЬНЫЙ ОРГАН
ФЕДЕРАЛЬНОЙ СЛУЖБЫ
ГОСУДАРСТВЕННОЙ СТАТИСТИКИ
ПО ВОРОНЕЖСКОЙ ОБЛАСТИ

Строительство

январь 2024 года

29.02.2024

Оперативные данные

СОДЕРЖАНИЕ

Объем работ, выполненных по виду деятельности «Строительство»	3
Ввод в действие зданий и сооружений	6
Ввод в действие отдельных мощностей и объектов производственного и социального назначения	17

1

Объем работ, выполненных по виду деятельности «Строительство»

ОБЪЕМ РАБОТ, ВЫПОЛНЕННЫХ ПО ВИДУ ДЕЯТЕЛЬНОСТИ «СТРОИТЕЛЬСТВО»

по полному кругу организаций; в сопоставимых ценах

январь 2024 г.

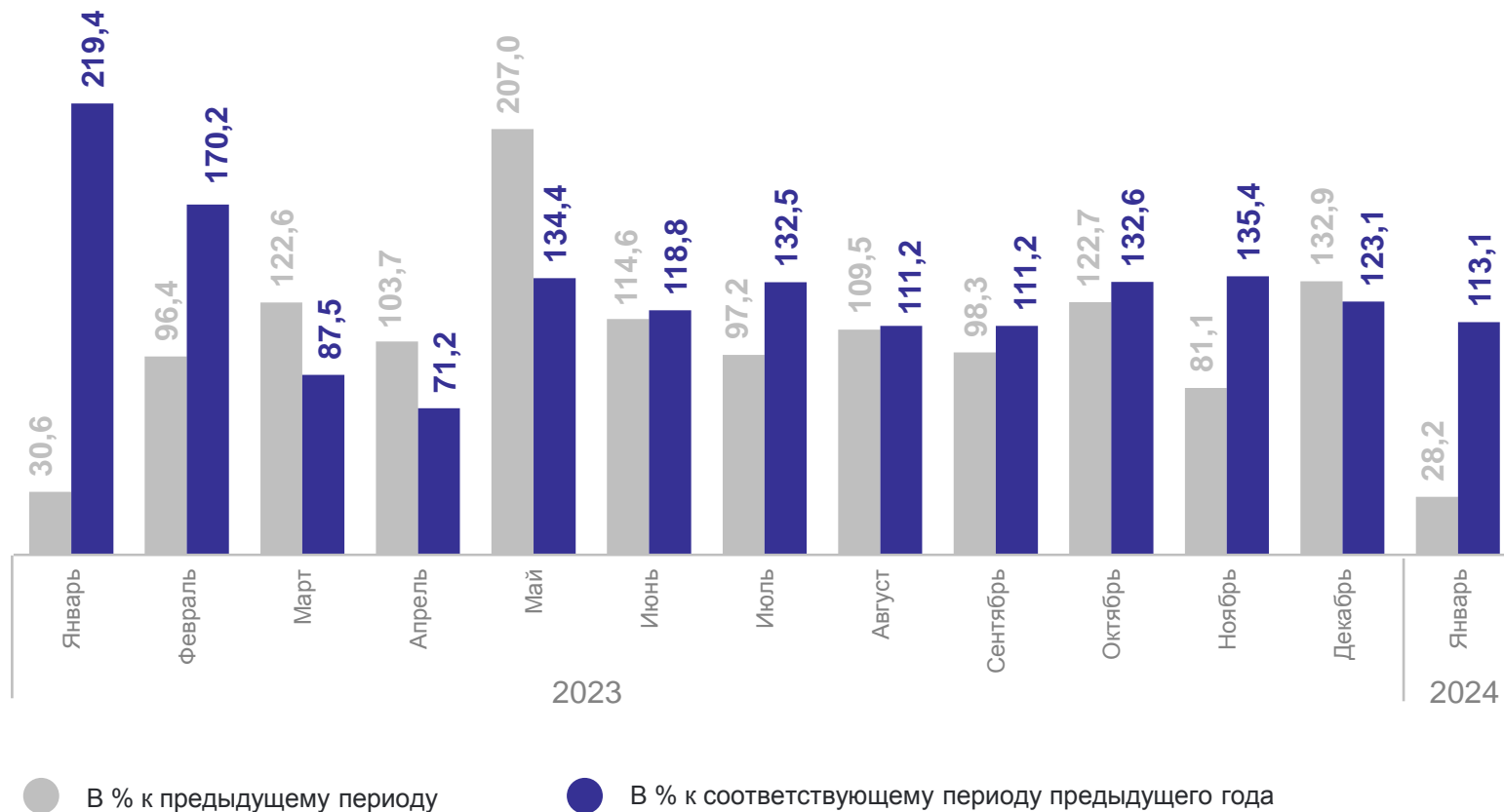


6 840,0 млн рублей



113,1%

к январю 2023 г.



ОБЪЕМ РАБОТ, ВЫПОЛНЕННЫХ ПО ВИДУ ДЕЯТЕЛЬНОСТИ «СТРОИТЕЛЬСТВО»

по крупным и средним организациям

ВОРОНЕЖСТАТ

январь 2024 г.



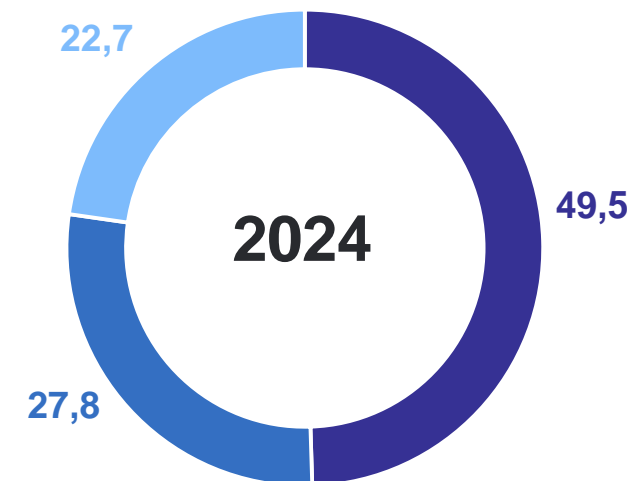
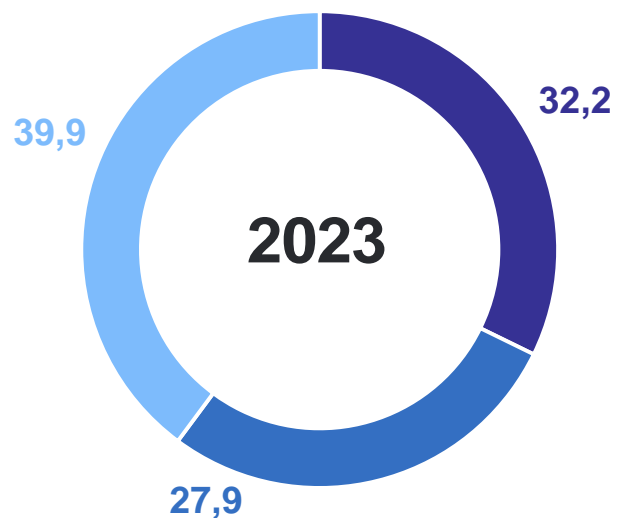
1 432,5 млн рублей



86,1%

к январю 2023 г.

в % к итогу



● Строительство зданий

● Строительство инженерных сооружений

● Работы строительные специализированные

2

Ввод в действие зданий и сооружений



ВВОД В ДЕЙСТВИЕ ЗДАНИЙ ЖИЛОГО И НЕЖИЛОГО НАЗНАЧЕНИЯ

ВОРОНЕЖСТАТ

единиц

январь 2024 г.

Введено в действие (эксплуатацию) зданий



1 128

Жилого назначения

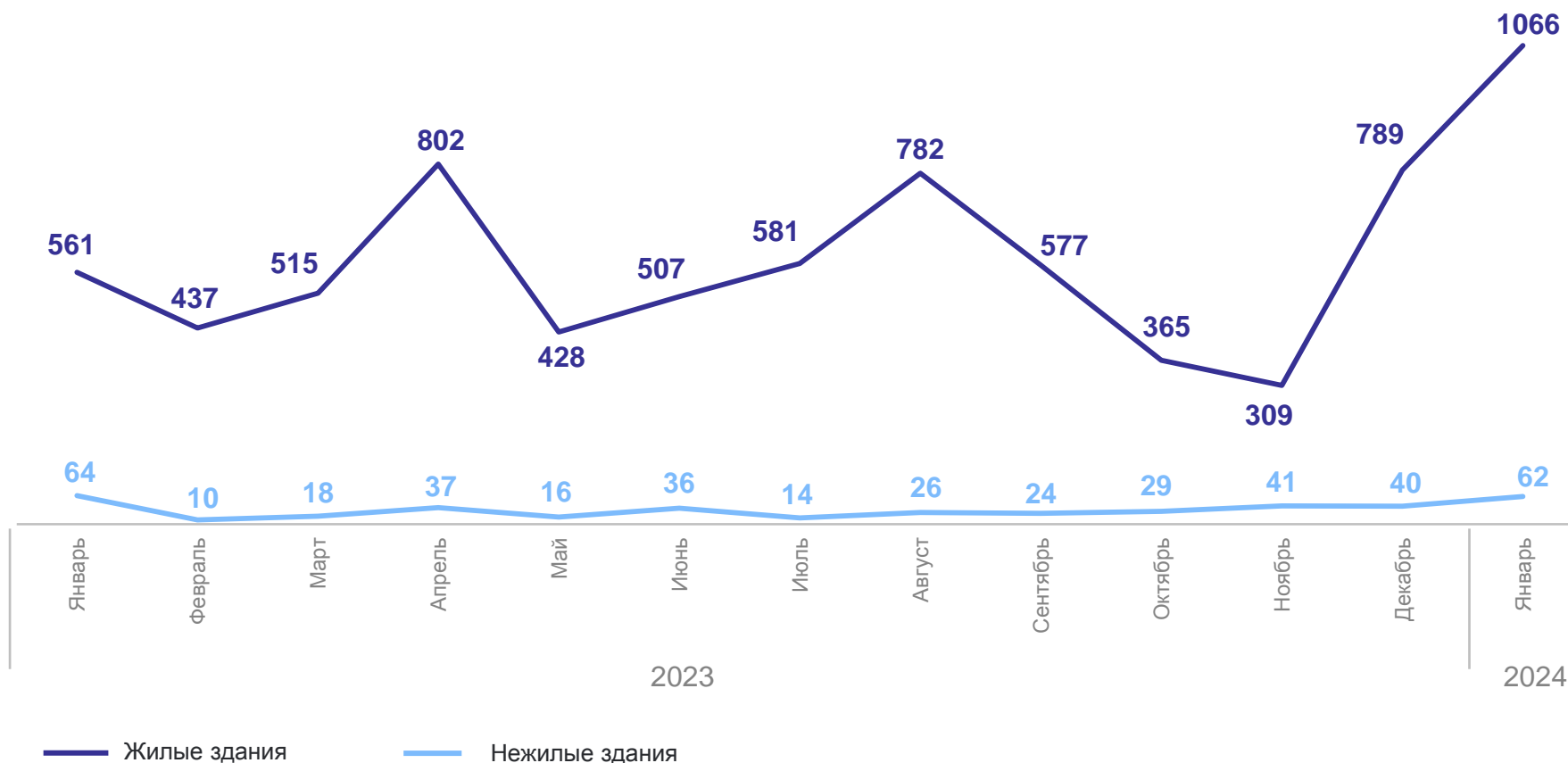


1 066

Нежилого назначения



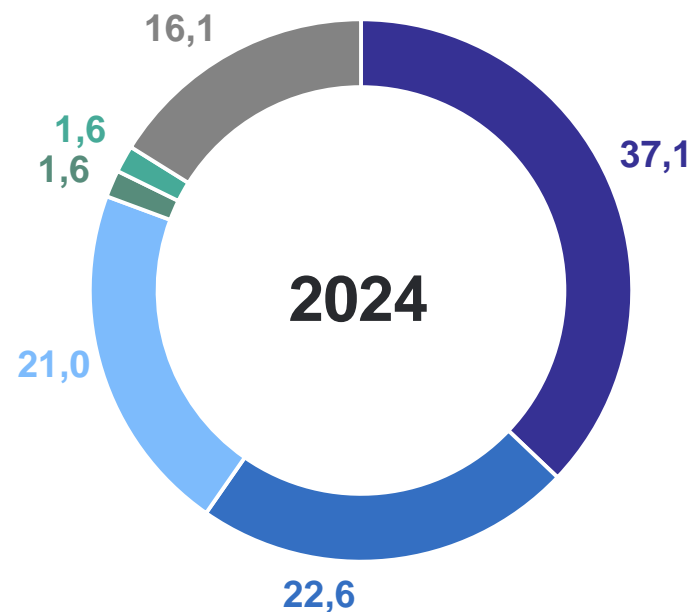
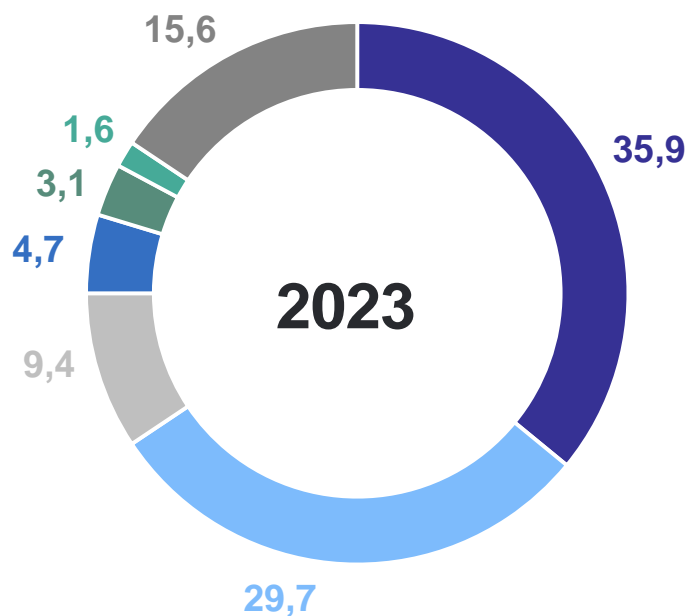
62



ВВОД В ДЕЙСТВИЕ НЕЖИЛЫХ ЗДАНИЙ ПО НАЗНАЧЕНИЮ

В % к итогу

ВОРОНЕЖСТАТ

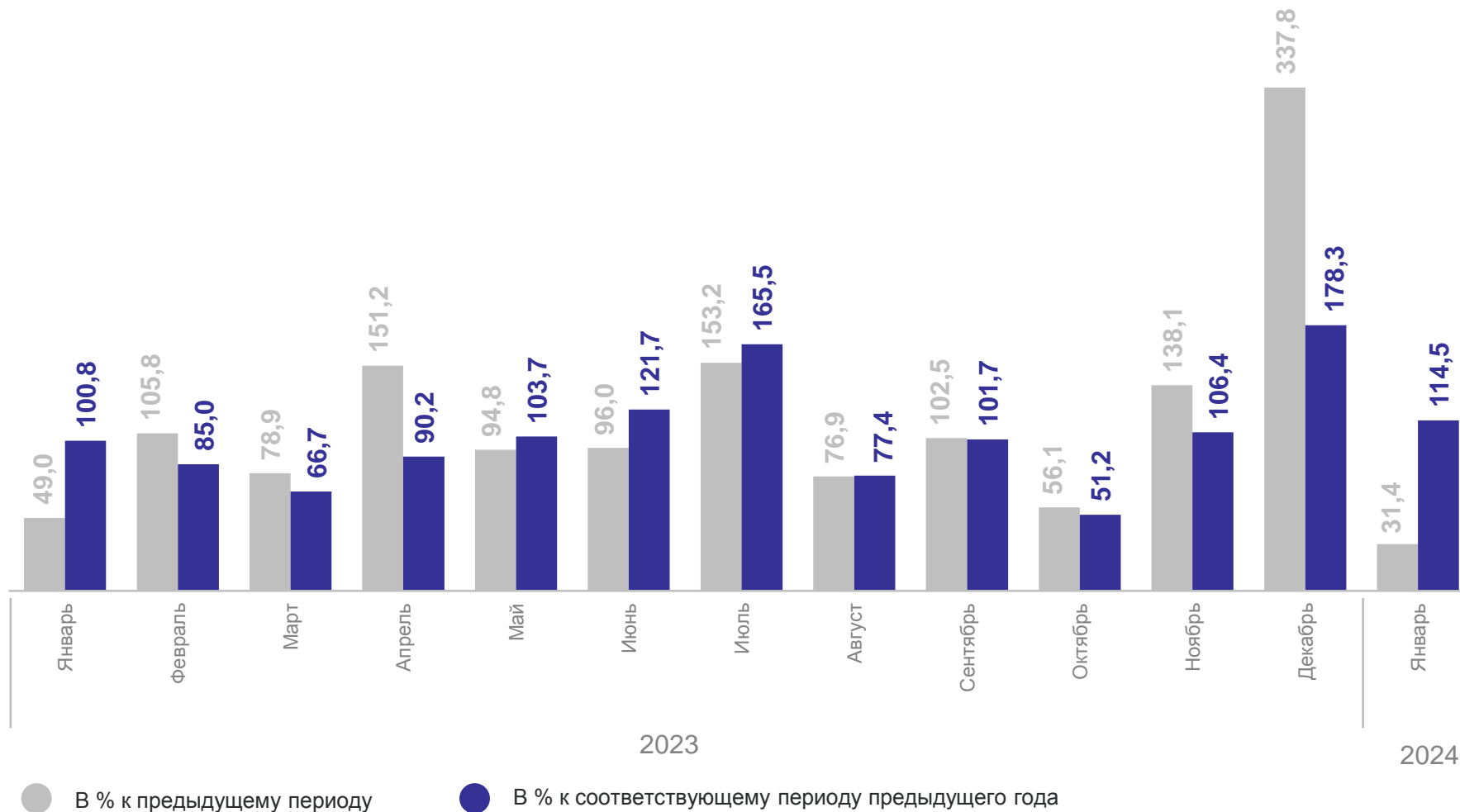


- Коммерческие
- Промышленные
- Сельскохозяйственные
- Здравоохранения
- Учебные
- Административные
- Другие

ВВОД В ДЕЙСТВИЕ ЖИЛЫХ ДОМОВ

ВОРОНЕЖСТАТ

январь 2024 г.
139,7 ТЫС. КВ. М
114,5%
к январю 2023 г.



ВВОД В ДЕЙСТВИЕ ЖИЛЫХ ДОМОВ, ПОСТРОЕННЫХ НАСЕЛЕНИЕМ

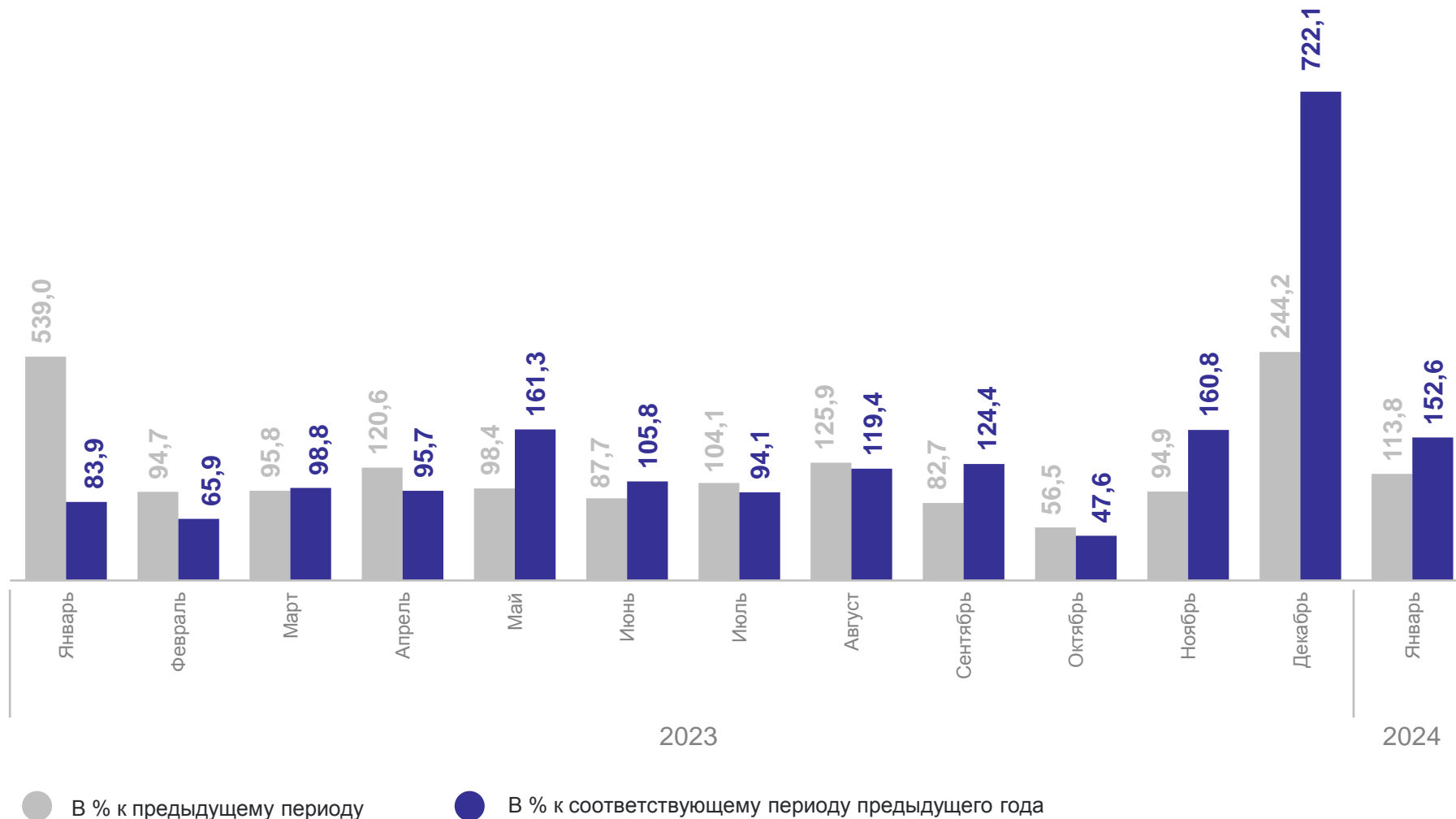
ВОРОНЕЖСТАТ

январь 2024 г.

130,9 ТЫС. КВ. М

152,6%

к январю 2023 г.



● В % к предыдущему периоду

● В % к соответствующему периоду предыдущего года

ВВОД В ДЕЙСТВИЕ ЖИЛЫХ ДОМОВ В ГОРОДСКОЙ И СЕЛЬСКОЙ МЕСТНОСТИ

ВОРОНЕЖСТАТ

в % к соответствующему периоду предыдущего года

январь 2024 г.

Сельская местность

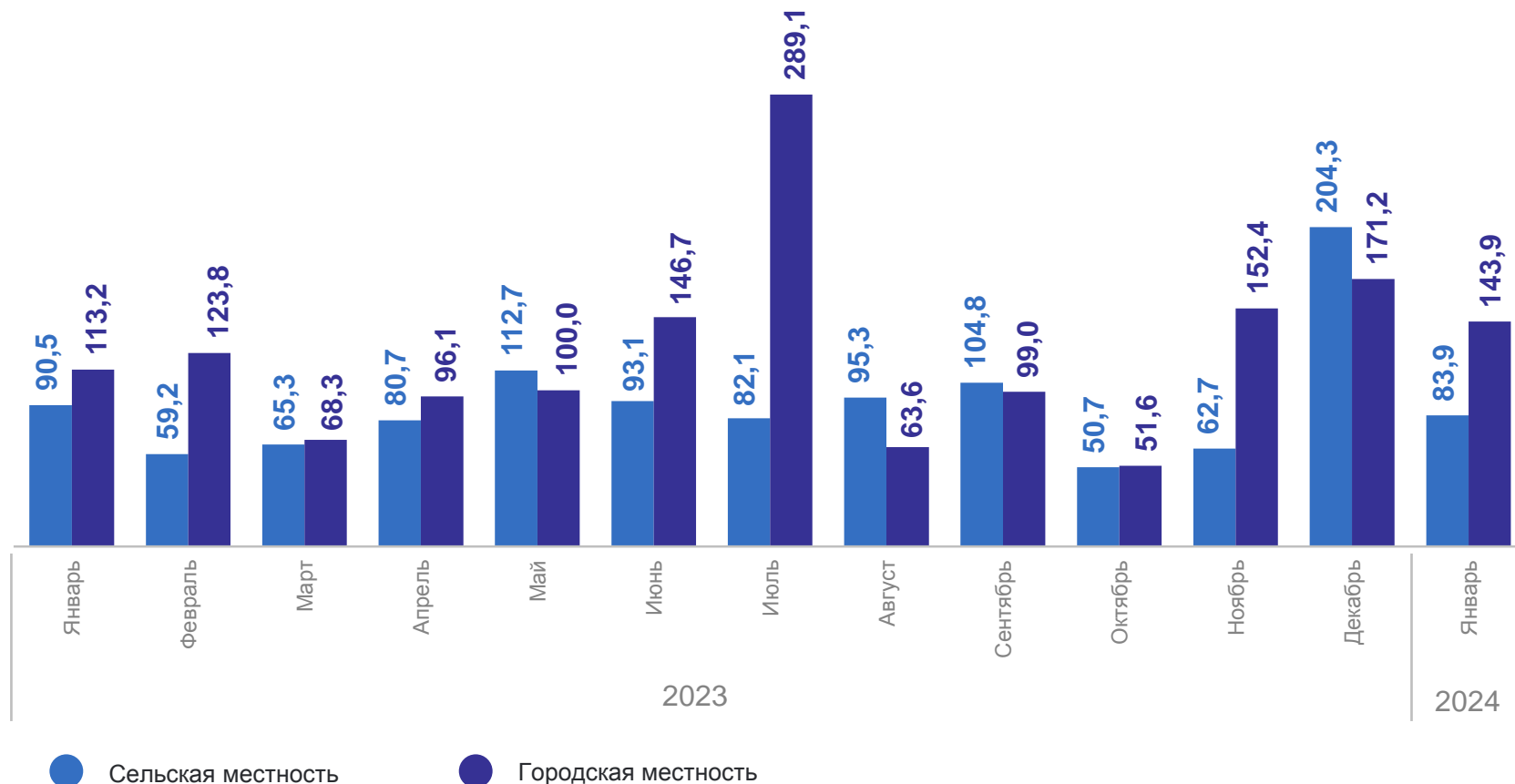
50,1 ТЫС. КВ. М

83,9%

Городская местность

89,6 ТЫС. КВ. М

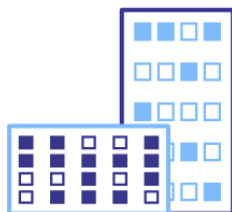
143,9%



ВВОД ДОМОВ И КВАРТИР

январь 2023 г.; единиц

ВОРОНЕЖСТАТ



Построено зданий
жилого назначения

к январю 2023 г.

1 066

Домов

190,0%

1 140

Квартир

93,4%



Построено
юридическими лицами

к январю 2023 г.

42

Домов

182,6%

116

Квартир

17,0%



Построено
населением

к январю 2023 г.

1 024

Домов

190,3%

1 024

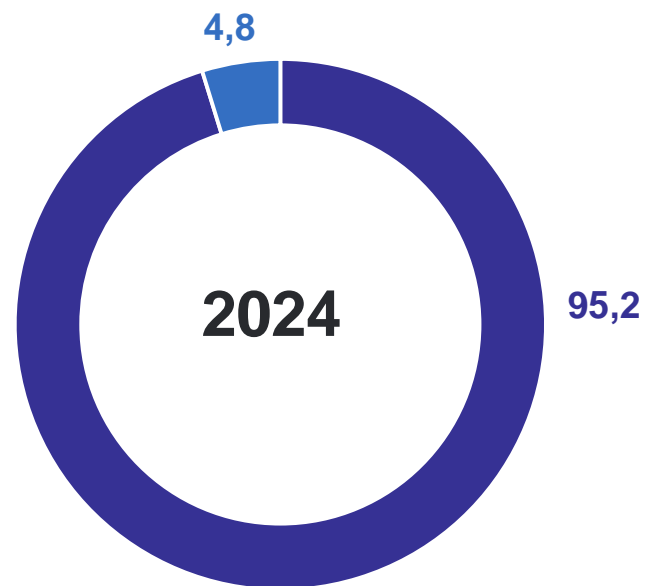
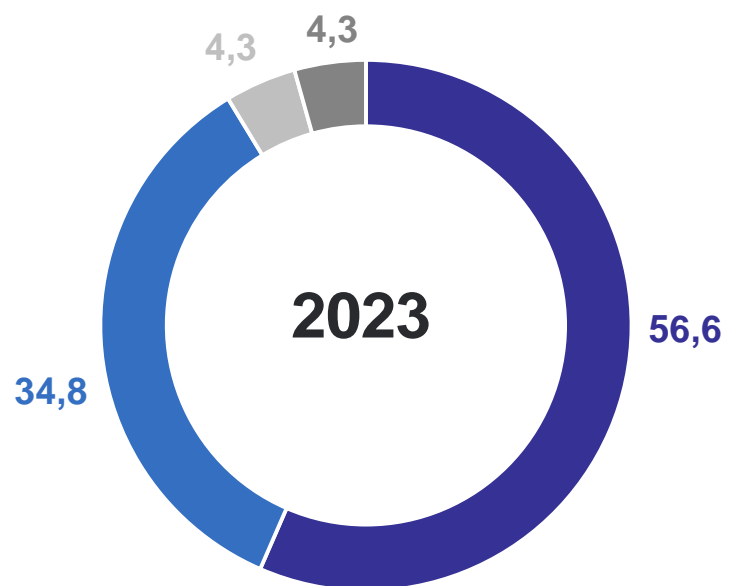
Квартир

190,3%

РАСПРЕДЕЛЕНИЕ ПОСТРОЕННЫХ ЮРИДИЧЕСКИМИ ЛИЦАМИ ЖИЛЫХ ДОМОВ ПО МАТЕРИАЛАМ СТЕН

в % к итогу

ВОРОНЕЖСТАТ

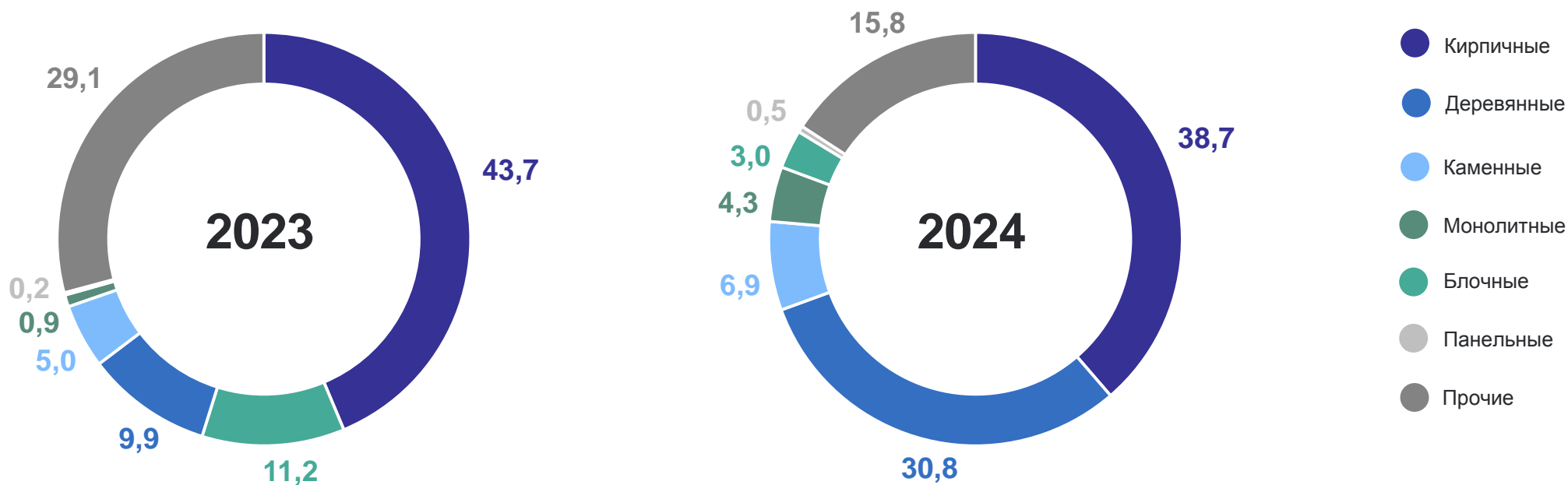


- Блочные
- Кирпичные
- Монолитные
- Прочие

РАСПРЕДЕЛЕНИЕ ПОСТРОЕННЫХ НАСЕЛЕНИЕМ ЖИЛЫХ ДОМОВ ПО МАТЕРИАЛАМ СТЕН

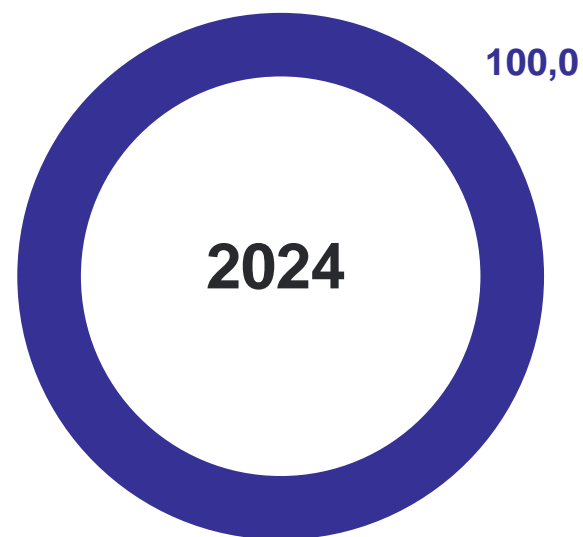
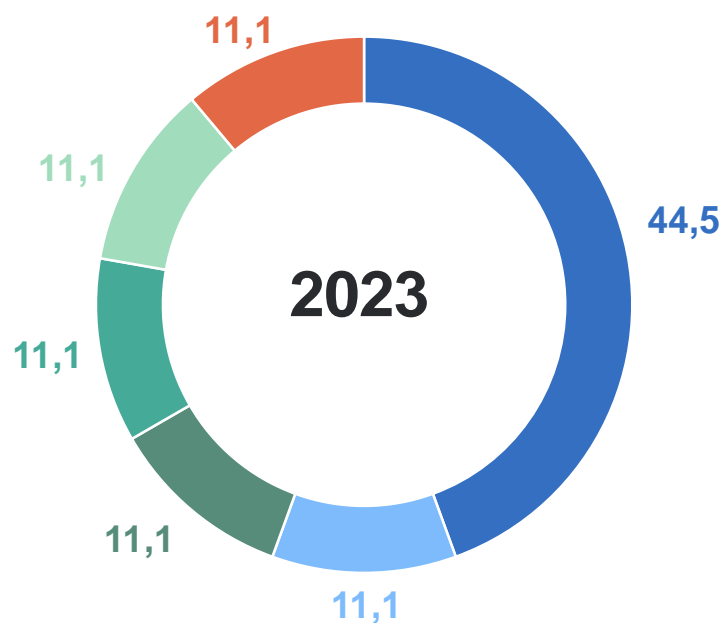
В % к итогу

ВОРОНЕЖСТАТ



РАСПРЕДЕЛЕНИЕ ПОСТРОЕННЫХ ЮРИДИЧЕСКИМИ ЛИЦАМИ ВЫСОТНЫХ ЖИЛЫХ ДОМОВ ПО ЭТАЖНОСТИ

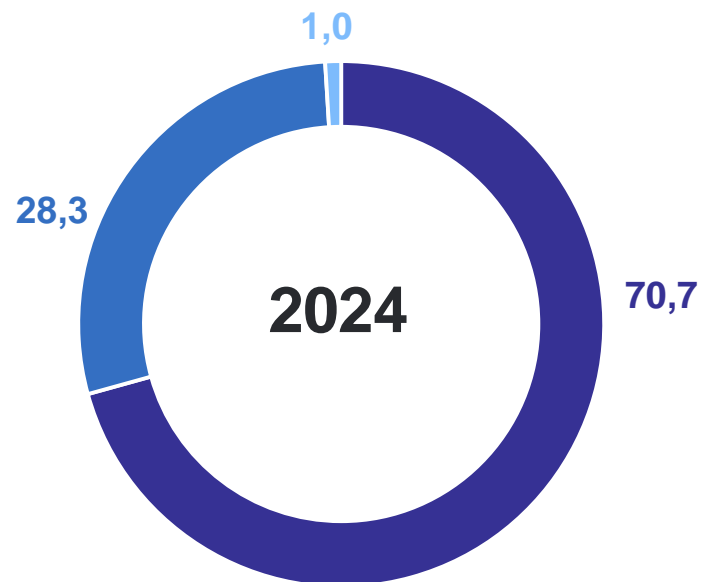
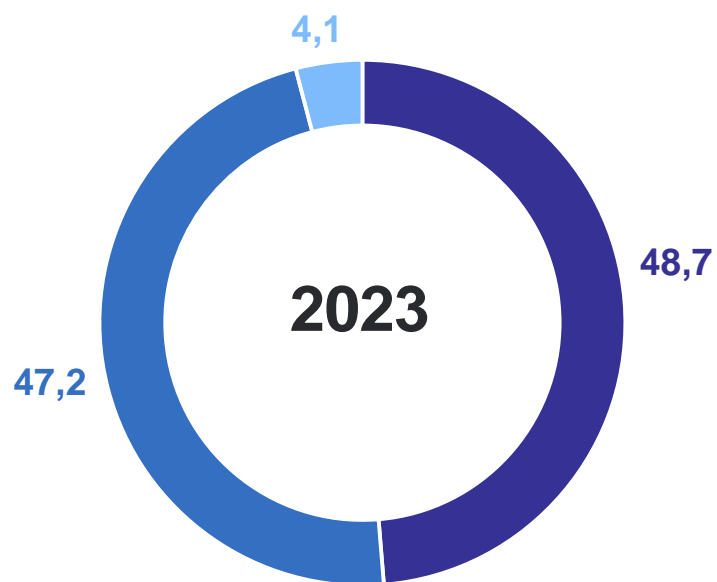
в % к итогу



- 12-16-этажные
- 4-этажные
- 11-этажные
- 5-этажные
- 9-этажные
- 6-этажные
- 7-этажные

РАСПРЕДЕЛЕНИЕ ПОСТРОЕННЫХ НАСЕЛЕНИЕМ ЖИЛЫХ ДОМОВ ПО ЭТАЖНОСТИ

в % к итогу



- 1-этажные
- 2-этажные
- 3-этажные

3

**Ввод в действие отдельных мощностей
и объектов производственного
и социального назначения**

ВВОД В ДЕЙСТВИЕ ОТДЕЛЬНЫХ МОЩНОСТЕЙ И ОБЪЕКТОВ ПРОИЗВОДСТВЕННОГО И СОЦИАЛЬНОГО НАЗНАЧЕНИЯ

ВОРОНЕЖСТАТ

январь 2024 г.

Ввод в действие мощностей и объектов производственного назначения

Помещения для свиней, тыс. мест	39,0
Помещения для крупного рогатого скота, тыс. мест	0,1
Зерносушилки стационарные, тонн в час	149,0
Зерносеменовохранилища, тыс. тонн единовременного хранения	66,9
Общетоварные склады, тыс. кв. м общей площади	66,2
Линии электропередачи, напряжением до 35 кВ, км	3,2
Линии электропередачи, напряжением 0,4 кВ, км	3,1

Ввод в действие мощностей и объектов социального назначения

Дошкольные образовательные организации, мест	220
Общеобразовательные организации, ученических мест	500
Учреждения культуры клубного типа, мест	120
Торгово-развлекательные центры, кв. м общей площади	3 140,1
Водопроводные сети, км	17,0
Тепловые сети, км	0,5